
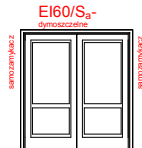






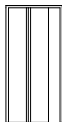
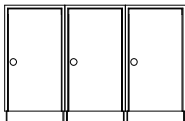




Zestawienie stolarki drzwiowej drzwiowej - CZĘŚĆ NOWA DOBUDOWANA				-1(piwnica)	P(partier)	IP(1 piętro)	IIP(2piętro)	
<div>DRZWI MASZYNOWNIA</div> <div></div>		Szer.: 1,00 m		-1	P	IP	IIP	
		Wys.: 2,00 m		1 szt.				
		ID użytkownika						
		Kierunek otwierania						
		Materiał		STALOWE				
1 szt. 1 cz.n.		Zamek bezzapadkowy przystosowany do montażu wkładki PZ, okucie klamka antypaniczna z szyldami, 2 zawiasy z regulacją wysokości +/- 3 mm w tym jeden samozamykający, oznaczenie "MASZYNOWNIA- NIEUPOWAŻNIANYM WSTĘP WZBRONIONY "						
<div>Drzwi wewnętrzne korytarz - dylatacja w przejściu pomiędzy bud. istn. a dobudowanym</div> <div><div>EI60/S_a- bramocenne</div><div></div></div>		Szer.: 1,80 m		-1	P	IP	IIP	
		Wys.: 2,00 m		1 szt.	1 szt.	1 szt.	1 szt.	
		ID użytkownika		dw3a				
		Kierunek otwierania		L+P				
		Ogółem sztuk: 4 szt.		Drzwi aluminiowe białe dwuskrzydłowe, przeszklone szkłem P2, drzwi o odporności ogniowej EI 60 korytarz - dylatacja dymoszczelność-S _a ,zamykanie asymetryczne- samozamykacze, Zamek bezzapadkowy przystosowany do montażu wkładki PZ, okucie klamka antypaniczna z szyldami.				
<div>DRZWI ZEWNĘTRZNE</div> <div></div>		Szer.: 0,90 m		-1	P	IP	IIP	
		Wys.: 2,00 m		1 szt.				
		ID użytkownika		dz1				
		Materiał		PCV				
		Ogółem sztuk: 1 szt.		Zamek zapadkowy , okucie klamka z szyldami, Uc(maks.) 1,5 W/(m² K)				
<div>EI60/S_a klamka antypaniczna</div> <div></div>		Szer.: 1,80 m		-1	P	IP	IIP	
		Wys.: 2,00 m		1 szt.				
		ID użytkownika		Dw3 EI60				
		Materiał		ALUMINIUM				
		Ogółem sztuk: 1 szt.		Drzwi aluminiowe białe dwuskrzydłowe, wahadłowe przeszklone szkłem P2, drzwi o odporności ogniowej EI 60 korytarz - piwnica dymoszczelność-S _a zamykanie asymetryczne- samozamykacze				
<div>DRZWI ZEWNĘTRZNE</div> <div></div>		Szer.: 1,80		-1	P	IP	IIP	
		Wys.: 2,20 m		3 szt.				
		ID użytkownika		dz				
		Kierunek otwierania		L+P				
		Ogółem sztuk: 3 szt.		Materiał ALUMINIOWE drzwi zewnętrzne z aluminium ciepły profil –Uc(maks.) 1,5 W/(m² K), blokada skrzydła, samozamykacze, zamek z wkładką, pochwyty-klamki zawiasy antywłamaniowe, szyba P4				
<div>ŁAZIENKOWE</div> <div></div>		Szer.: 0,90 m		-1	P	IP	IIP	
		Wys.: 2,00 m		5 szt.	3 szt.			
		ID użytkownika		dw2				
		Materiał		PCV				
		Ogółem sztuk: 8 szt.		Zamek zapadkowy , okucie klamka z szyldami, wentylacja nawiewna				
<div>DRZWI Z SZYBĄ P4</div> <div></div>		Szer.: 0,90 m		-1	P	IP	IIP	
		Wys.: 2,00 m		6 szt.	9 szt.	8 szt.		
		ID użytkownika		dw5				
		Materiał		PCV				
		Ogółem sztuk: 23 szt.		Zamek zapadkowy , okucie klamka z szyldami, oszklenie góra szyba P4				
<div>DRZWI WEWNĘTRZNE</div> <div></div>		Szer.: 1,80 m		-1	P	IP	IIP	
		Wys.: 2,00 m		6 szt.	1 szt.			
		ID użytkownika		dw3				
		Materiał		PCV				
		Ogółem sztuk: 6 szt.		blokada skrzydła, samozamykacze, zamek z wkładką, pochwyty-klamki osklenie szyba P2				
<div>Drzwi składane</div> <div></div>		Szer.: 0,90 m		-1	P	IP	IIP	
		Wys.: 2,00 m		4 szt.				
		ID użytkownika		dw4				
		Materiał		PCV				
		Ogółem sztuk: 4 szt.		Systemowe: prowadnica górna, zamek z wkładką patentową, klamki z szyldami				
<div>Drzwi systemowej zabudowy ścianek</div> <div></div>		Szer.: 0,90 m		-1	P	IP	IIP	
		Wys.: 1,80 m		1 szt.	4 szt.			
		ID użytkownika		sys				
		Materiał						
		Ogółem sztuk: 5 szt.		Systemowe ścianki do kabin ustępowych z drzwiami - profile aluminiowe anodowane w kolorze naturalnym , klamki z identyfikatorem zamknięcia, gałka konstrukcja wypełniona płytą wodoodporną, kolor niebiesko-szary.				

Zestawienie stolarki okiennej- CZĘŚĆ NOWA DOBUDOWANA											
-1(piwnica) P(partier) IP(1 piętro) IIP(2piętro)											
O stałe		Szer.:	0,90 m	-1	P	IP	IIP				
		Wysoko...	2,00 m	3 szt.							
		ID użytkownika								W	
		Kierunek otwierania	WITRYNA STAŁA								
		Materiał	PCV							...	
WITRYNA W-2 Z SZYBĄ P2		WITRYNA STAŁA	Szer.:	1,50 m	-1	P	IP	IIP			
			Wys.:	2,00 m	2 szt.						
			ID użytkownika								W-2
			Materiał	PCV							
			Oszklenie szyba P2, zabudowa górą do sufitu z płyty GKI z ociepleniem wełną skalną								
Ogółem sztuk:											
2 szt.											

Stolarka okienna i drzwiowa w kolorze białym.

KONSORCJUM FIRM: Z.U.T.B. "MAK-TECH" s.c A.Makaś, W.Wilk ul. Słowackiego 9 Kamienna Góra AM+Biuro projektów architekt Anna Michno ul. Browarowa 1 58-400 Kamienna Góra	PROJEKT WYKONAWCZY/BUDOWLANY			
	Przedmiot inwestycji	Rozbudowa z przebudową budynku Zespołu Szkół Publicznych w Lubawce		
	Inwestor	Gmina Lubawka, Plac Wolności 1 58-420 Lubawka		
	Adres inwestycji	Lubawka, ul. Mickiewicza 4, 58-420 Lubawka Dz. nr 708, 709, 701dr, 711		
	Branża	ARCHITEKTURA	Podpis	
ADAPTACJA "MAC" PRZEDSIĘBIORSTWO USŁUGOWE ul. Jeleniogórska 46c, 58-400 Kamienna Góra tel. 604576058, 604153046, e-mail : amplus.biuroprojektow@gmail.com www.architekti-amplus.pl	Projektant:	mgr inż. arch. Anna Michno upr. 284/00DUW	RYS. nr ZAMIENNY 12A /zm2A	
	Projektant:	mgr inż. arch. Anna Michno upr. 284/00DUW		
	Nazwa rysunku	zast. stolarki - CZĘŚĆ NOWA DOBUDOWANA		SKALA 1:100
				DATA Kwiecień 2010 Luty 2017